

## Industria manifatturiera

Al 31.12.2009 le imprese manifatturiere provinciali ammontano a 6.887 unità. I comparti numericamente più rilevanti sono il metalmeccanico (48,5% del totale imprese manifatturiere parmensi) e l'alimentare (22,8%). Seguono le industrie del sistema moda (tessile, vestiario, calzature, pelli e cuoio), che incidono per il 6,1% sul totale manifatturiero provinciale.

Considerando il peso di ogni comparto sui corrispondenti aggregati regionali, trova conferma l'importante ruolo del settore alimentare, le cui industrie costituiscono il 14,9% delle industrie alimentari emiliano romagnole. Buona anche l'incidenza del metalmeccanico (11,9%) e del legno (11,9%). Scarso invece il peso del tessile/vestiario (il 5,1% del totale settoriale della regione).

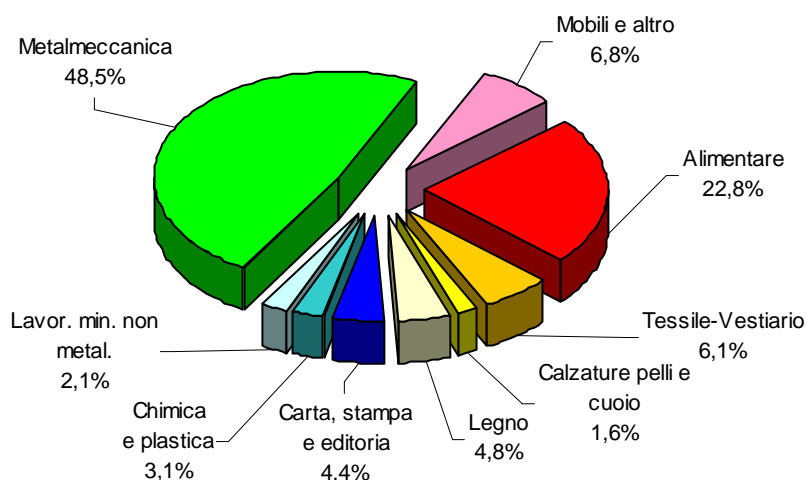
Il numero di imprese del settore manifatturiero provinciale registra un calo (-3,0% la variazione 2009/2008). La tendenza alla riduzione della base imprenditoriale è comune a tutti i settori. La diminuzione è stata particolarmente intensa per le imprese del sistema moda (tessile-vestiario -3,7% e calzature -9,2%), metalmeccaniche (-4,0%) e minerali non metalliferi (-4,6%).

L'industria manifatturiera in provincia di Parma

Classificazione ATECO 2002	Settore	Imprese registrate al 31.12.2009	% su Emilia-Romagna	Variazione % 2009/08
D 15-16	Alimentare	1.573	14,9	-0,4
D 17-18	Tessile-Vestiario	420	5,1	-3,7
D 19	Calzature pelli e cuoio	109	8,7	-9,2
D 20	Legno	331	11,9	-2,9
D 21-22	Carta, stampa e editoria	301	9,1	-0,3
D 23-25	Chimica e plastica	195	9,3	-3,9
D 26	Lavor. min. non metal.	145	6,5	-4,6
D 27-35	Metalmeccanica	3.343	11,9	-4,0
D 36-37	Mobili e altro	470	9,8	-2,5
<b>D 15-37</b>	<b>Totale</b>	<b>6.887</b>	<b>10,9</b>	<b>-3,0</b>

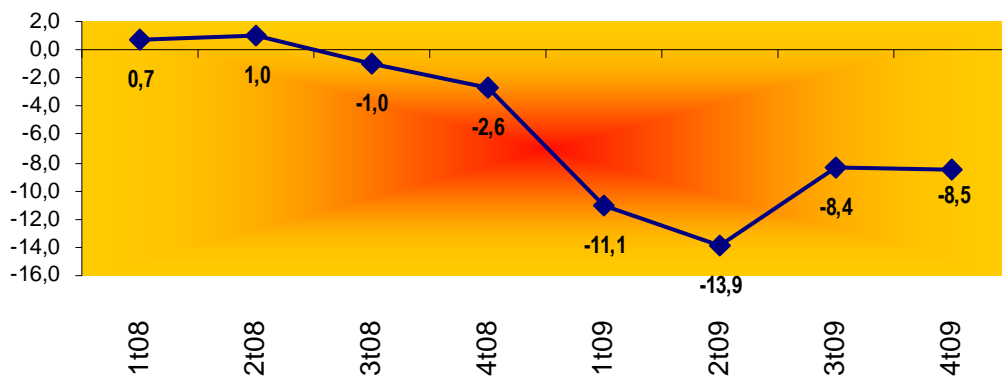
Fonte: elaborazione Ufficio Studi Camerale su dati Infocamere (Stockview).

L'INDUSTRIA MANIFATTURIERA A PARMA

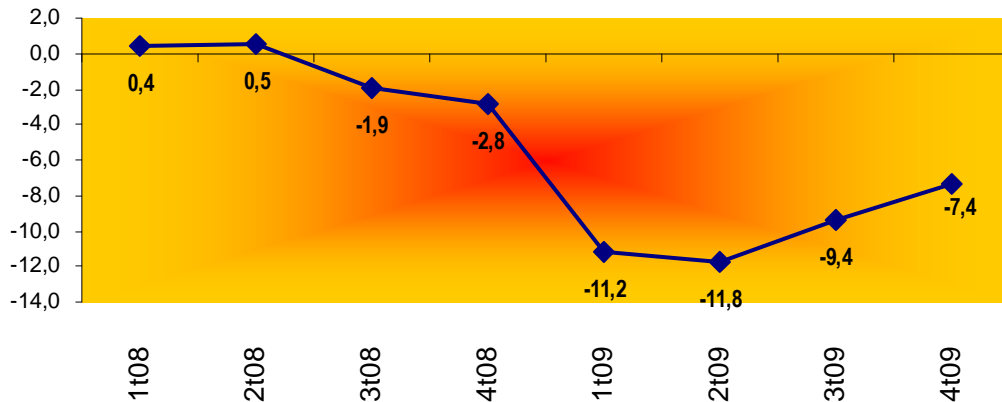


L'indagine congiunturale trimestrale realizzata da Camere di Commercio e Unioncamere Emilia-Romagna in collaborazione con il Centro Studi Unioncamere, ha riflesso a pieno l'immagine decisamente negativa della fase congiunturale. Gli effetti della crisi mondiale hanno investito duramente soprattutto il settore dell'industria in senso stretto. Il 2009 si è chiuso facendo registrare una riduzione media del valore del fatturato provinciale del 10,5% rispetto all'anno precedente. La produzione industriale è scesa del 9,9% in misura largamente superiore alla diminuzione media dell'1,0% del 2008. Si tratta di una flessione, comunque, meno pesante rispetto al calo evidenziato in Emilia-Romagna (-14,1%) e in Italia (-13,5%). Gli ordini acquisiti nel 2009 sono diminuiti del 10,2%. Il risultato dell'andamento del portafoglio ordini per l'industria parmense risulta molto meno pesante di quelli riferiti alla regione (-14,4%) e all'Italia (-13,6%).

#### INDICATORI DI TENDENZA - FATTURATO



#### INDICATORI DI TENDENZA - PRODUZIONE



#### INDICATORI DI TENDENZA - ORDINI

