



Congiuntura economica Parmense

indagine sulle piccole e medie imprese del settore dell'artigianato e costruzioni

4° trimestre 2017

Il quarto trimestre del 2017 evidenzia ancora segni meno. Gli indicatori tendenziali, cioè i tassi percentuali del quarto trimestre 2017 paragonati con quelli dell'equivalente trimestre del 2016, sono negativi, ad eccezione della sola produzione. La media della regione Emilia Romagna invece è positiva.

| | Parma | Emilia-Romagna |
|-----------------------------|-------|----------------|
| Fatturato (1) | -0,7 | 2,1 |
| Fatturato estero (1) | -1,2 | 0,6 |
| Produzione (1) | 0,2 | 1,9 |
| Ordini (1) | -0,9 | 1,4 |
| Ordini esteri (1) | -1,0 | 1,1 |
| Settimane di produzione (2) | 10,3 | 7,0 |
| Grado utilizzo impianti (3) | 75,4 | 74,9 |

(1) Tasso di variazione rispetto allo stesso trimestre dell'anno precedente.

(2) Assicurate dal portafoglio ordini.

(3) Rapporto percentuale, riferito alla capacità massima.

Fonte: Camera di commercio di Parma, UnionCamere Emilia-Romagna

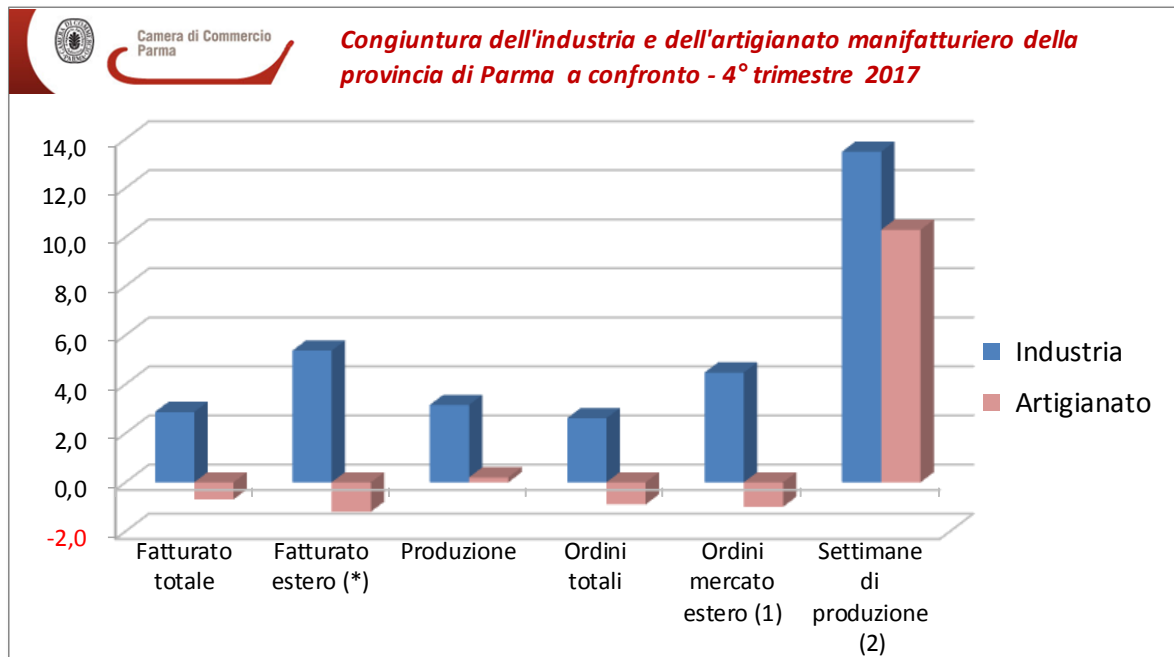
Fatturato

Nell'ultimo trimestre del 2017 le vendite sono diminuite del -0,7 per cento rispetto all'analogo periodo dell'anno precedente. In Emilia-Romagna sono aumentate del +2,1 per cento.

Fatturato estero

Le esportazioni calano del -1,2 per cento, ed in Regione crescono del +0,6 per cento. Sono i dati leggermente più negativi di tutti gli altri.

Rispetto all'industria in senso stretto, l'artigianato manifatturiero registra una certa sofferenza.

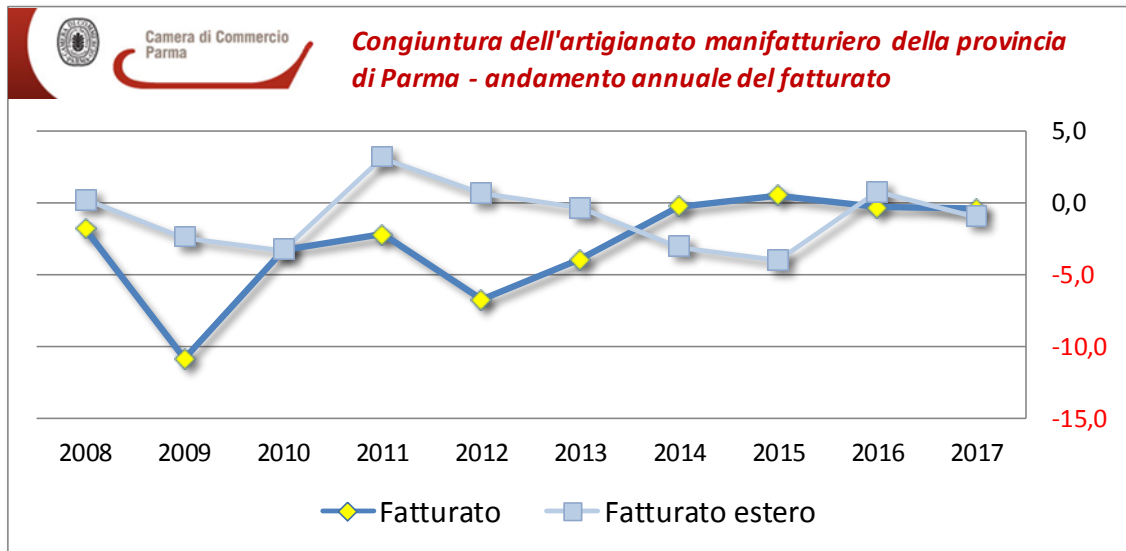


(1) dato delle sole imprese esportatrici.
 (2) assicurate dal portafoglio ordini.

Fonte: Unioncamere Emilia-Romagna, UnionCamere nazionale - Indagine sull'industria manifatturiera
 Elaborazione Ufficio Studi Camera Commercio Parma.

2

Essendosi concluso l'anno 2017 è possibile fare un'analisi dell'evoluzione annuale del fatturato, a partire dal 2008, e cioè prima della crisi mondiale che ha caratterizzato gli anni immediatamente successivi.

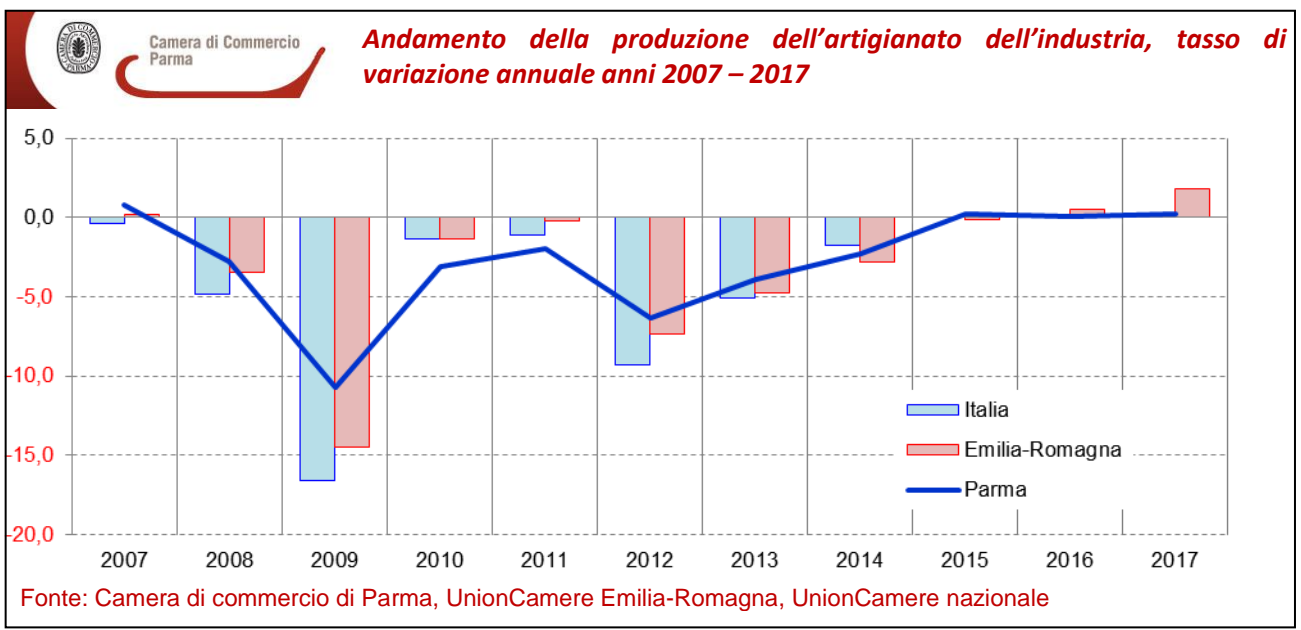
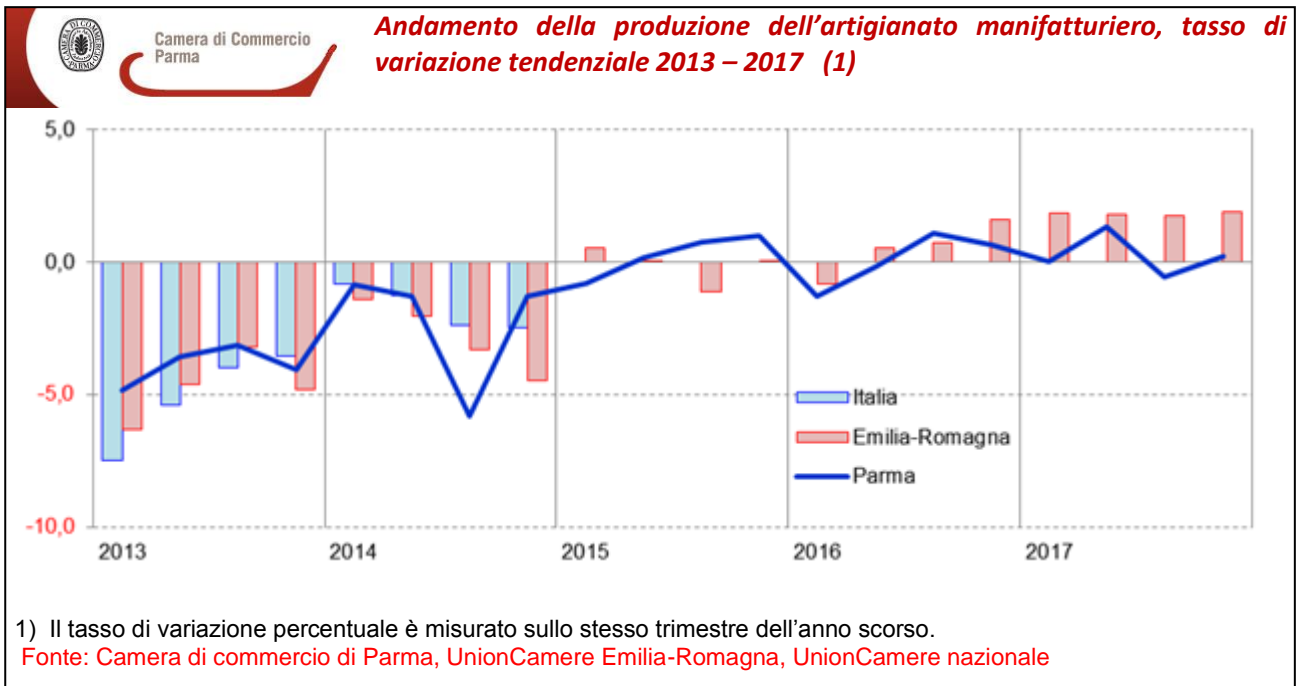


Produzione

La produzione è cresciuta del +0,2 per cento, mentre a livello regionale del +1,9 per cento.

Ordini totali

La situazione degli ordini totali è calata (-0,9 per cento), e gli ordini dall'estero del -1,0 per cento. In Emilia Romagna gli ordini sono aumentati del +1,4 per cento (+1,1 gli ordini dall'estero).



Costruzioni

L'ultimo trimestre del 2017, dopo il dato positivo del trimestre precedente, ritorna ad evidenziare un tasso di crescita pressoché stabile (-0,2 per cento) mentre in Emilia-Romagna la crescita è del +0,7%.

| | Parma | Emilia Romagna |
|---|-------|----------------|
| Volume d'affari(1) | -0,2 | 0,7 |
| Volume d'affari in aumento(2) | 28,3 | 23,9 |
| Volume d'affari stabile (2) | 51,8 | 64,3 |
| Volume d'affari in calo (2) | 19,9 | 11,8 |
| Saldo dei giudizi sul volume d'affari (3) | 8,4 | 12,1 |

(1) Tasso di variazione rispetto allo stesso trimestre dell'anno precedente.

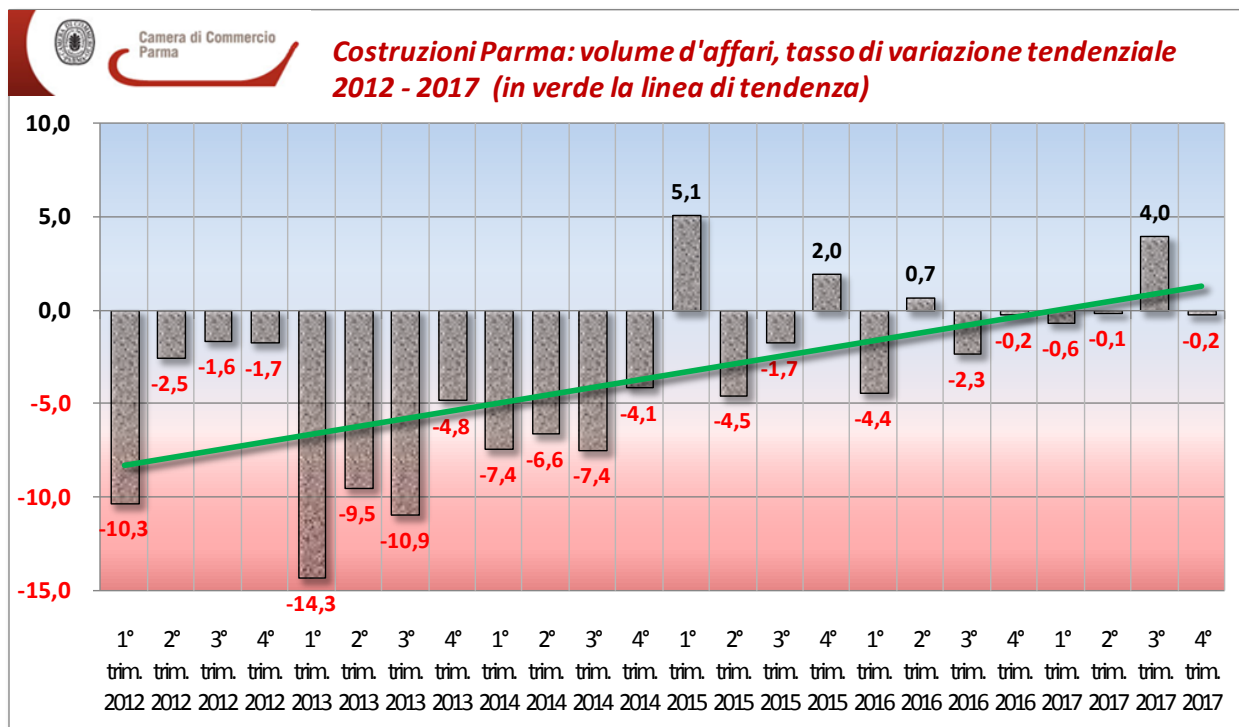
(2) Quote percentuali delle imprese che giudicano il volume d'affari corrente in aumento, stabile o in calo rispetto allo stesso trimestre dell'anno precedente.

(3) Differenza tra le quote percentuali delle imprese che giudicano il volume d'affari corrente in aumento e in calo rispetto allo stesso trimestre dell'anno precedente.

Fonte: Camera di commercio di Parma, UnionCamere Emilia-Romagna

Come si vede dal grafico sottostante, che fa una comparazione dei trimestri negli anni dal 2012 al 2017, dopo un lungo periodo di profonda crisi, sebbene i dati siano in parte altalenanti, la linea di tendenza è in crescita. Nell'arco temporale più vicino, in particolare negli ultimi due anni, si verifica una certa stabilità vicino allo zero.

4



Fonte: UnionCamere Emilia Romagna - indagine congiunturale
elaborazione Ufficio Studi Camera di Commercio di Parma

Per ulteriori informazioni: Daniele Ghirarduzzi 0521 210243
e-mail daniele.ghirarduzzi@pr.camcom.it

Per accedere alle informazioni economiche:
<http://www.pr.camcom.it/informazione-economica/indagini>